



SECTOR EQUINO, ASNAL Y MULAR

*Juan Camilo Restrepo
Ministro de Agricultura y Desarrollo Rural
Enero a Junio 2011*



CONTENIDO

I. Cifras del sector ganadero.

1. Inventario equino, asnal y mular 2008 – 2009
 - a. Inventario equino, asnal y mular por departamento 2009
2. Distribución geográfica de los équidos
3. Animales vivos y productos exportados 2008-2010
 - a. Países a los que se exporta
4. Animales vivos y productos importados 2008-2010
 - a. Países de los que se importa

II. Apoyos Gubernamentales

1. Crédito Finagro 2008 - 2011

III. Programas sanitarios para la producción de ganadería equina, asnal y mular

1. Encefalitis Equina Venezolana
2. Vigilancia de la Anemia Infecciosa Equina



IV. Protocolos zoonosanitarios para importación y exportación – ICA

1. Guía para importación y exportación de animales, vegetales y productos agropecuarios (1: Guía general para Colombia)
2. Protocolos zoonosanitarios para importación y exportación (E.E.U.U y Perú)

V. Plantas de beneficio de équidos inspeccionadas y vigiladas por el INVIMA



I. Cifras sector ganadero

1. Inventario equino, asnal y mular 2008 - 2009

No. De cabezas	2008	2009	2010
Total nacional	3.075.448	3.159.402	2.608.217
Equinos	2.421.310	2.505.579	2.126.109
Asnos	224051	220.846	171.798
Mulas	430.087	432.977	310.310

Fuente: ENA 2009

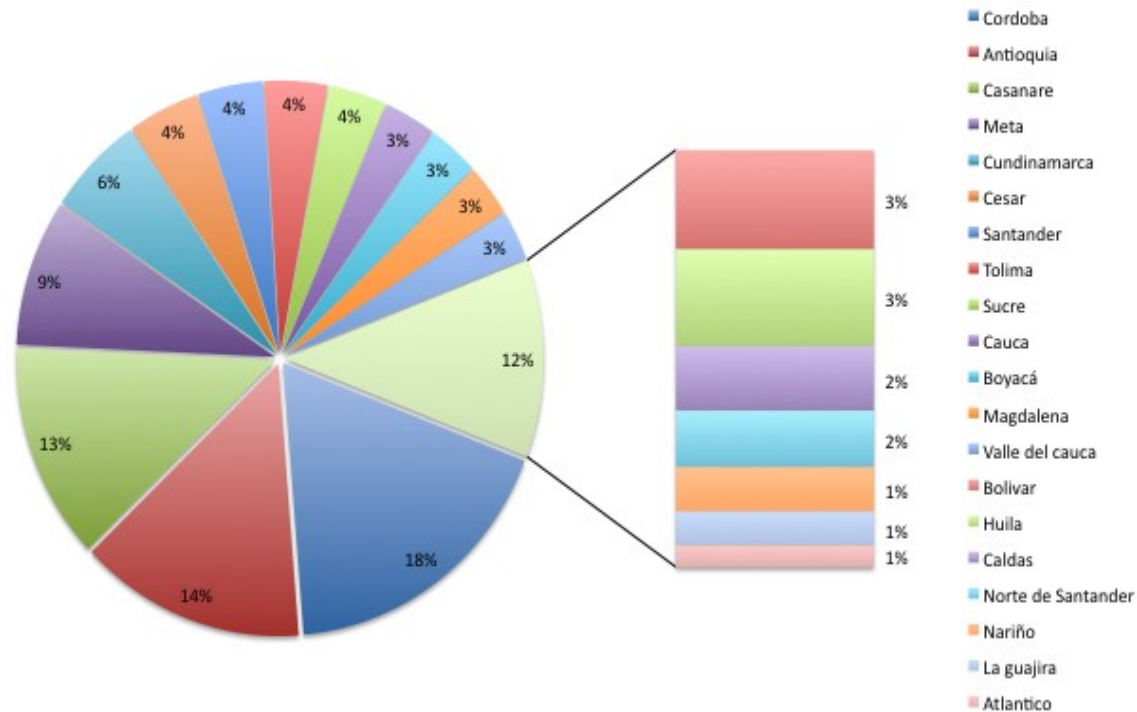
Para el año 2009 el inventario de animales de labor aumento en 83.954 animales es decir el (2%) con respecto al año anterior.



a. Inventario Equino 2009

Departamento	Nº de Equinos
Córdoba	354.875
Antioquia	280.121
Casanare	255.350
Meta	173.083
Cundinamarca	119.188
Cesar	88.842
Santander	80.873
Tolima	77.954
Sucre	72.760
Cauca	64.650
Boyacá	63.611
Magdalena	62.149
Valle del cauca	58.617
Bolivar	55.266
Huila	53.930
Caldas	35.845
Norte de Santander	31.300
Nariño	24.743
La guajira	18.831
Atlantico	12.149
TOTAL	1.984.137

% de Equinos en los Departamentos de Colombia



Fuente: ENA
2009

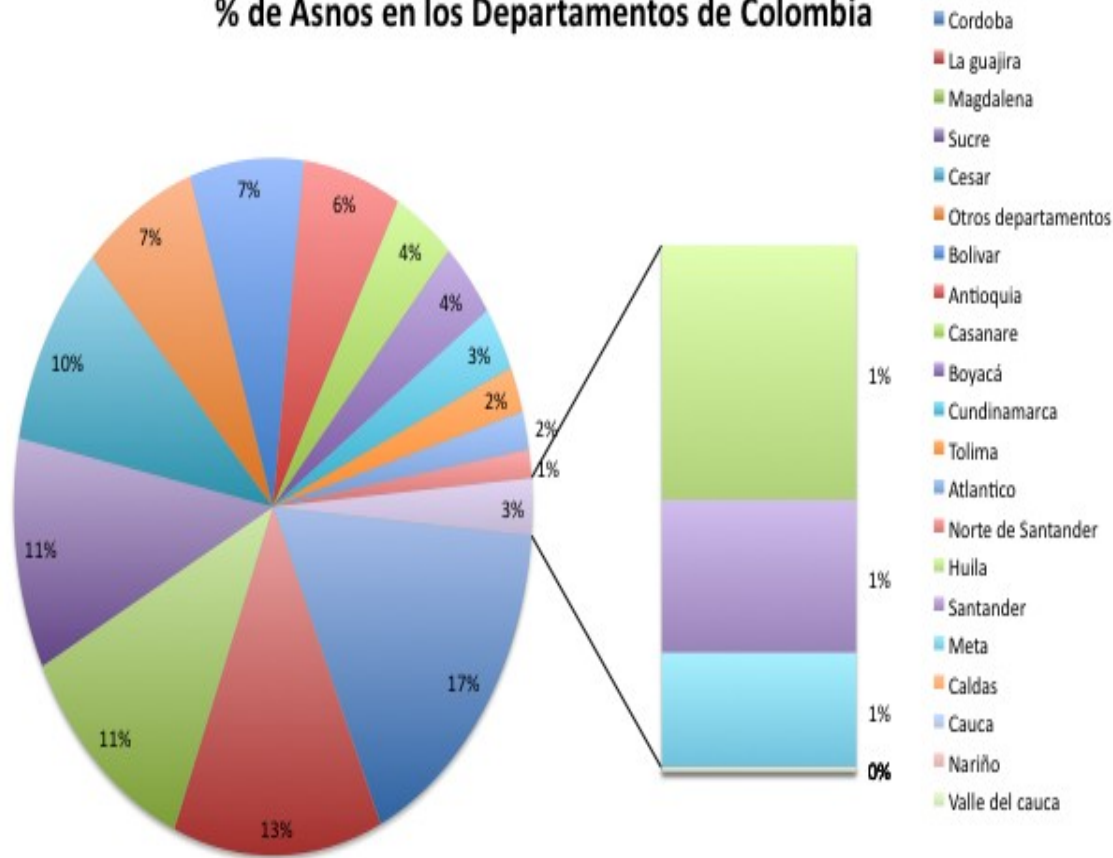
En cuanto a los equinos, Córdoba es el Departamento que tiene la mayor cantidad de cabezas participando con un 18%, es decir que cuenta con 354.875 cabezas, seguido de Antioquia con el 14 % que tiene 280.121 cabezas y Casanare que representa el 13% con 255.350 respecto al resto del país.



a. Inventario Asnal 2009

Departamento	Nº de Asnos
Córdoba	37.272
La guajira	28.828
Magdalena	24.773
Sucre	23.655
Cesar	21.062
Otros departamentos	15.729
Bolívar	15.662
Antioquia	13.486
Casanare	8.486
Boyacá	7.998
Cundinamarca	6.602
Tolima	4.722
Atlántico	3.896
Norte de Santander	2.901
Huila	2.811
Santander	1.687
Meta	1.277
Caldas	0
Cauca	0
Nariño	0
Valle del cauca	0
TOTAL	220.847

% de Asnos en los Departamentos de Colombia



FUENTE: ENA 2009

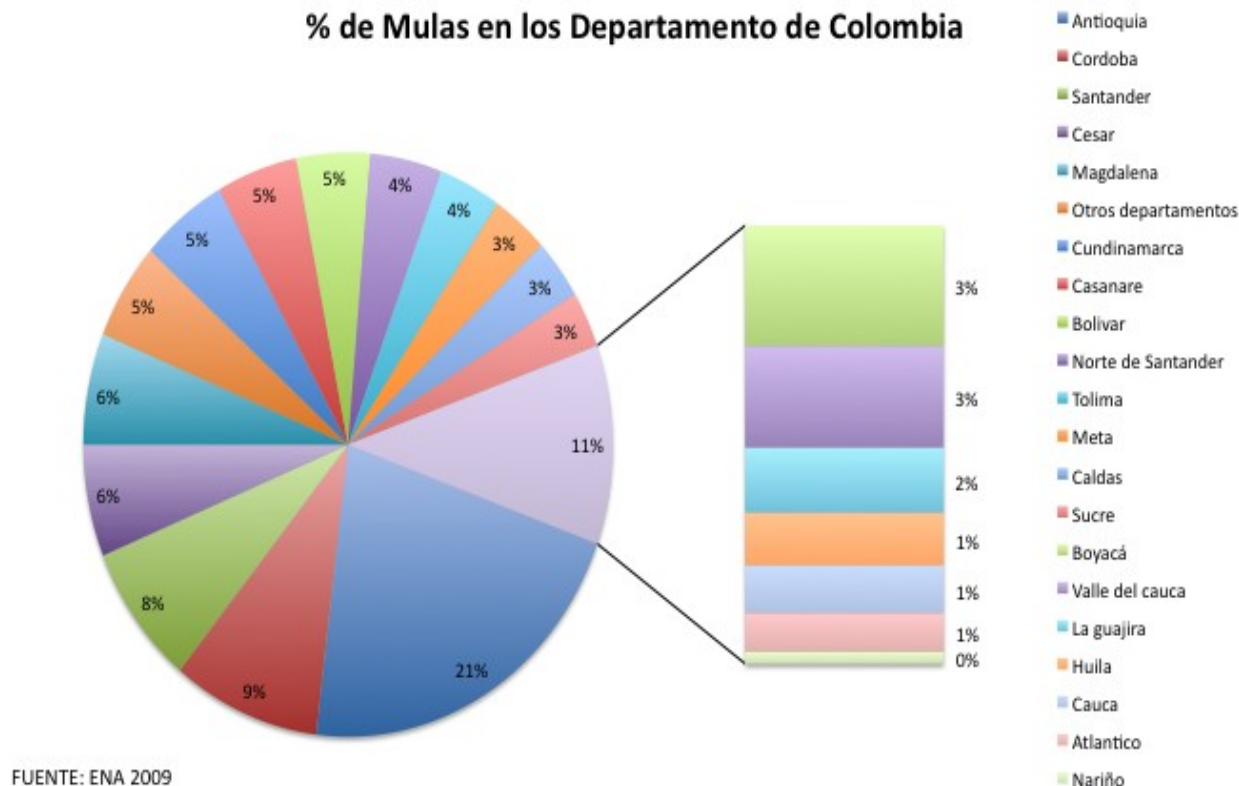
Se puede observar que el Departamento de Córdoba es el que mayor número de asnos presenta, participando con el 17% con un valor de 37.272 cabezas, seguido de la guajira, que participa con el 13%, contando con 28.829 cabezas; lo anterior con respecto a los demás departamentos,



a. Inventario Mular 2009

Departamento	Nº de Mulas
Antioquia	92.784
Cordoba	39.125
Santander	33.934
Cesar	26.851
Magdalena	26.753
Otros departamentos	23.368
Cundinamarca	23.040
Casanare	21.411
Bolívar	19.489
Norte de Santander	18.987
Tolima	16.515
Meta	15.059
Caldas	14.555
Sucre	13.470
Boyacá	13.108
Valle del cauca	11.053
La guajira	7.059
Huila	5.725
Cauca	5.209
Atlantico	4.198
Nariño	1.281
TOTAL	432.974

% de Mulas en los Departamento de Colombia

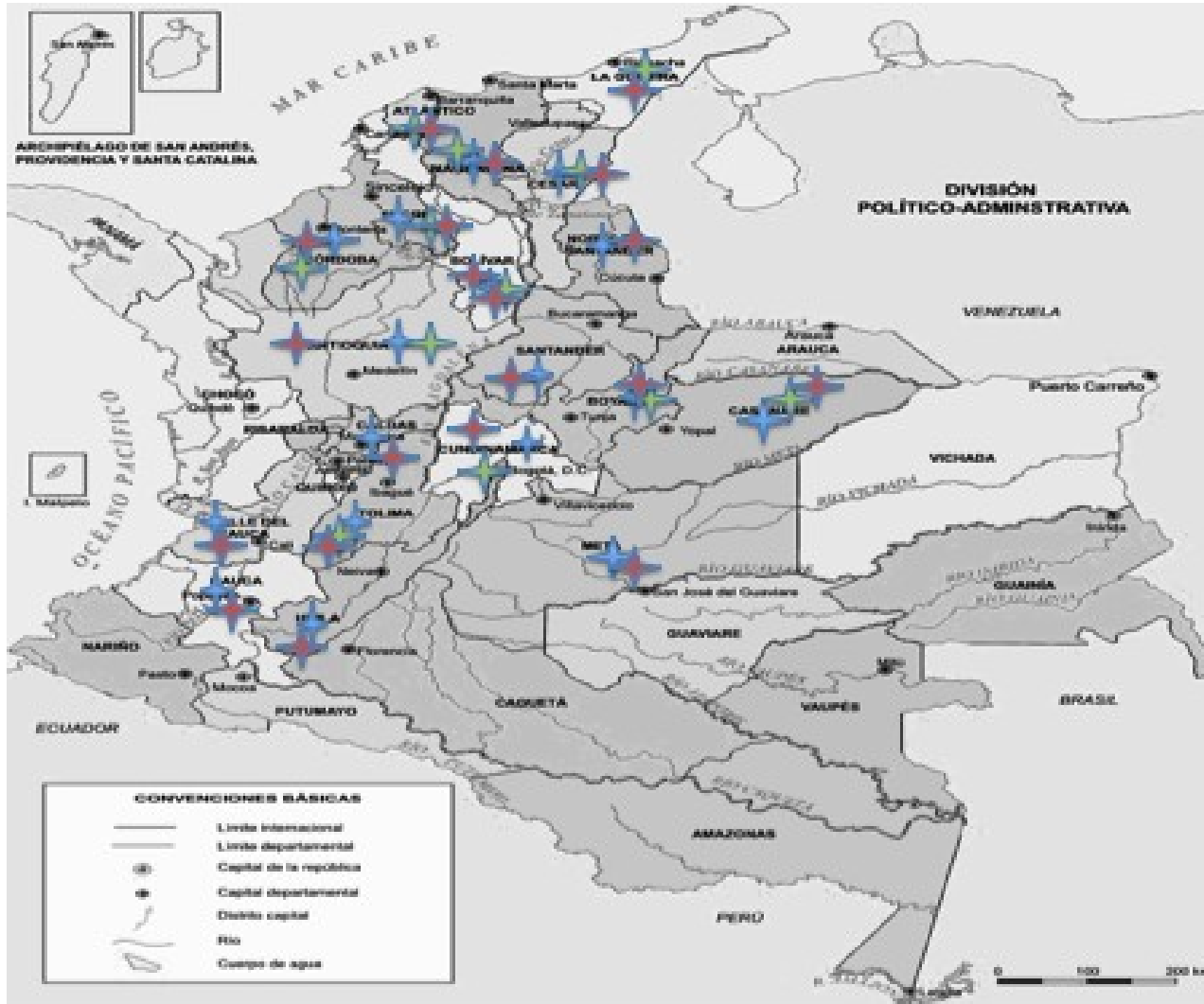


FUENTE: ENA 2009

En el caso del ganado mular Antioquia es el que cuenta con un mayor inventario, participando con el 21%, 92784 cabezas, mientras que Córdoba participa con el 9% del total del inventario, 39.125 cabezas.



2. Distribución Geográfica de los Équidos



Equinos

Asnos

Mulas



3. Animales vivos y productos exportados 2008-2011 (Toneladas)

Animales Vivos	Unidad	2008	2009	2010	2011*
Reproductores de Raza Pura	Ton	54,37	33,2	31,35	16,85
Caballos para carrera	Ton	10,4	14,33	11,07	0
Los demás caballos vivos, excepto para carrera	Ton	1,8	1,35	3,15	0
Total toneladas exportadas	Ton	66,57	48,88	45,57	16,85

Nota: No se reportan exportaciones para caballos de polo

Fuente: Agronet

*Reporte a junio de 2011



a. Países a los que se exporta

- Dentro de los principales países a los que se exportan animales de raza pura se encuentran; Argentina, Aruba, Bélgica, Chile, Ecuador, España, Estados Unidos, Francia, Guatemala, Holanda, Luxemburgo, México, Panamá, Portugal, Puerto Rico, República Dominicana y Uruguay.

Nota: No hay reporte de los países a los que se exportan caballos de carreras.

- Para los demás caballos vivos, excepto para carrera se reportan exportaciones a Ecuador, Estados Unidos, México, Perú y Panamá.

Nota: no hay reporte de países a los que se exporto en el año 2011.



4. Animales vivos y productos importados 2008-2011 (Ton – Miles CIF US\$)

Animales Vivos	2008		2009		2010		2011*	
	Ton	Miles	Ton	Miles	Ton	Miles	Ton	Miles
Caballos reproductores de raza pura	198,8	5643	174,5	5329	134,4	10196	126,9	1.409.853
Caballos para carrera	4	6295	0	0	0	0	0	0
Toneladas Importadas	202,8	11938	174,5	5329	134,4	10196	126,9	1.409.853

Nota: No se reportan importaciones para caballos de polo

Fuente : Agronet

*Reporte a junio 2011



a. Países de los que se importa

- Dentro de los principales países de los que se importan Reproductores de Raza Pura se encuentran, Argentina, Aruba, Bélgica, Chile, Ecuador, España, Estados Unidos, Francia, Guatemala, Holanda, Luxemburgo, México, Panamá, Portugal, Puerto Rico, República Dominicana y Uruguay.
- Para los demás caballos vivos, excepto para carrera, podemos encontrar registros de importación de países como , Argentina, Estados Unidos, Portugal, Aruba, Chile, Ecuador, México, Perú, Venezuela y holanda



II. Apoyos gubernamentales

1. Crédito Finagro 2008 – 2011

Millones de pesos

CADENA EQUINA, ASNAL Y MULAR	2008		2009		2010		2011*	
	No. créditos	Valor	No. créditos	Valor	No. créditos	Valor	No. créditos	Valor
Compra de animales	1.048	3.010	1.143	3.710	1.155	3.943	952	3.628
TOTAL CREDITOS	1.048	3.010	1.143	3.710	1.155	3.943	952	3.628

Fuente: AGRONET- FINAGRO

* Junio 2011



III. Programas del ICA en materia sanitaria para la producción de Animales de labor

1. Establecimiento de medidas sanitarias para para la prevención y control de Encefalitis Equina Venezolana

Mediante Resolución 1026 de 1999 los equidos que participen en eventos, movilizaciones y concentraciones de animales, tendran como requisito indispensable la vacunación, la cual cuenta con una validez de 2 años y que debe realizarse con quince días de anterioridad al evento.

Esta vacunación será registrada mediante un certificado donde se registran las poblaciones caballares, mulares y asnales menores y mayores de un año



III. Programas del ICA en materia sanitaria para la producción de Animales de labor

2. Vigilancia de la Anemia Infecciosa Equina - AIE

A través de la resolución 1096 de 2005 se establecen las medidas sanitarias para la prevención y control de la anemia infecciosa equina en Colombia.

El resultado negativo a la prueba diagnóstico será válido únicamente proveniente de los laboratorios de diagnóstico oficial y de los laboratorios autorizados por el ICA y tendrá una vigencia de 120 días calendario.

En caso de encontrar un animal positivo, este debe estar en cuarentena en el predio de origen hasta su sacrificio.

La prueba se realizará a todos los équidos (equinos, asnos y mulas); los équidos menores de un año, hijos de madres positivas serán sometidos a dos exámenes para AIE con intervalos de 60 días, después de los seis meses de edad.



IV. Protocolos zosanitarios para importación y exportación – ICA

1. Guía para importación y exportación de animales, vegetales y productos agropecuarios (1: Guía general para Colombia)
2. Protocolos zosanitarios para importación y exportación (E.E.U.U Semen Equino y Perú Equinos de Competencia)



V. Plantas de beneficio de équidos inspeccionadas y vigiladas por el INVIMA.

Departamento	Municipio	Nombre	Destino producción	Cantidad día animales sacrificados	Estado Actual
Santander	Piedecuesta	Villa Rosa	Local	25	Abierta
Nariño	Cumbal	Procesadora de carnes industriales	Nacional	30	Abierta
Antioquia	Rionegro	La Riconda	Nacional	40	Abierta
Cundi/marca	Mosquera	San Marcos los Cristales	Nacional	60	Abierta